

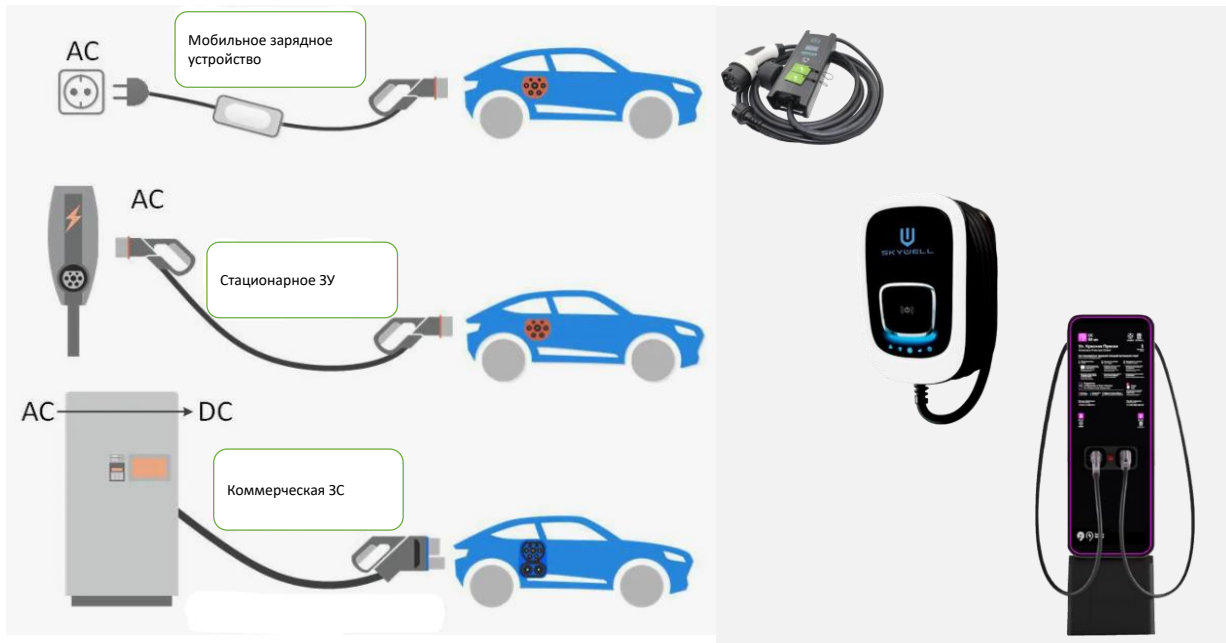
**1** Таблица расчетного времени для заряда батареи электромобилей SKYWELL



Модель	Емкость батареи	Тип ЭЗУ	Тип разъема	Вид тока	Мощность зарядки	Ограничение электромобиля	Время зарядки *
ET5 72 кВт Comfort Luxury Luxury+	72 кВт	Мобильное зарядное устройство	Евророзетка - Type2	Переменный/AC	3 кВт/ч	7 кВт/ч	14-15 часов
		Стационарное ЗУ 1 фаза 7 кВт	Type2	Переменный/AC	7 кВт/ч	7 кВт/ч	от 6 часов
		Стационарное ЗУ 3 фазы 22 кВт	Type2	Переменный/AC	22 кВт	7 кВт/ч	от 6 часов
		Коммерческая ЗС до 150 кВт	CCS	Постоянный/DC	150 кВт	60 кВт/ч	от 45 мин
ET5 86 кВт Luxury+LongRange	86 кВт	Мобильное зарядное устройство	Евророзетка - Type2	Переменный/AC	3 кВт/ч	11 кВт/ч	17-18 часов
		Стационарное ЗУ 1 фаза 7 кВт	Type2	Переменный/AC	7 кВт/ч	11 кВт/ч	от 7 часов
		Стационарное ЗУ 3 фазы 22 кВт	Type2	Переменный/AC	22 кВт	11 кВт/ч	от 5 часов
		Коммерческая ЗС до 150 кВт	CCS	Постоянный/DC	150 кВт	60 кВт/ч	от 50 мин
HT-i 33 кВт Luxury	33 кВт	Мобильное зарядное устройство	Евророзетка - GB/T/AC	Переменный/AC	3 кВт/ч	7 кВт/ч	6-7 часов
		Стационарное ЗУ 1 фаза 7 кВт	GB/T/AC	Переменный/AC	7 кВт/ч	7 кВт/ч	от 3 часов
		Стационарное ЗУ 3 фазы 22 кВт	GB/T/AC	Переменный/AC	22 кВт	7 кВт/ч	от 3 часов
		Коммерческая ЗС до 150 кВт	GB/T/DC	Постоянный/DC	150 кВт	60 кВт/ч	от 20 мин
HT-i 22 кВт Comfort Premium	22 кВт	Мобильное зарядное устройство	Евророзетка - GB/T/AC	Переменный/AC	3 кВт/ч	7 кВт/ч	4-5 часов
		Стационарное ЗУ 1 фаза 7 кВт	GB/T/AC	Переменный/AC	7 кВт/ч	7 кВт/ч	от 2 часов
		Стационарное ЗУ 3 фазы 22 кВт	GB/T/AC	Переменный/AC	22 кВт	7 кВт/ч	от 2 часов
		Коммерческая ЗС до 150 кВт	разъем отсутствует	Постоянный/DC	-	-	-

\* Рассчитывается для зарядки электромобиля с 20% емкости батареи до 80%. Время заряда батареи зависит от многих факторов, таких как температура окружающей среды, температура самой батареи, текущее потребление самого электромобиля во время зарядки и т.п. поэтому указанное время является ориентировочным.

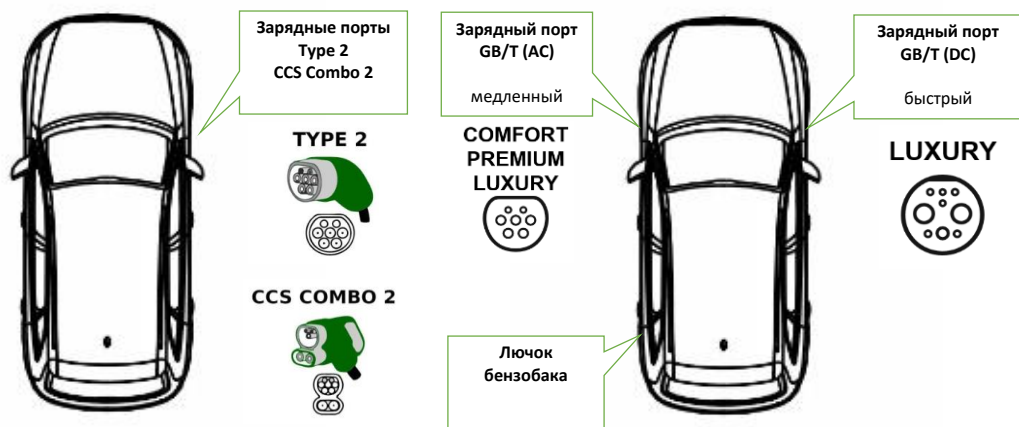
**2** Тип зарядного устройства






**3** Зарядные порты для автомобилей SKYWELL ET5 и SKYWELL HT-i

SKYWELL ET5

SKYWELL HT-i



Разъемом быстрой (DC) зарядки оснащена комплектация Luxury, с батареей увеличенной емкости.

АВТОМОБИЛЬ	Артикул	ПРОДУКТ с расшифровкой	РРЦ, руб с НДС
SKYWELL HT-i	D-1P-16A-GBT-SCH-5M	Зарядное устройство GBT/16A с кабелем 5м (Евро) 	28 900 Р
SKYWELL ET5	OB94U2C0HA2	Стационарная зарядная станция VIARIS UNI 7,4 kW; Розетка Type2 	168 000 Р
SKYWELL ET5	Type2-220-5.5	Кабель Type2-Type2 7.36кВт 32А 230В 5.5м 	24 000 Р
SKYWELL ET5	OB94U220HA2	Стационарная зарядная станция VIARIS UNI 7,4 kW; 5м Кабель Type2 	181 376 Р
SKYWELL ET5	OB94U720HA2	Стационарная зарядная станция VIARIS UNI 22 kW; 5м Кабель Type2 	206 650 Р